

***MINISTERIO DE AGRICULTURA Y  
GANADERIA***


***CUENTA ESPECIAL***

***SERVICIO FITOSANITARIO DEL ESTADO***

***ESTADOS FINANCIEROS  
AL 30 NOVIEMBRE 2017***

***FECHA EMISION 14 DICIEMBRE 2017***

***SAN JOSE - COSTA RICA***





Servicio Fitosanitario del Estado  
Departamento Administrativo Financiero  
Unidad Financiera- Área Contable



ESTADOS FINANCIEROS AL 30 DE NOVIEMBRE 2017

Hecho por

Licda. Teresita Solano Solano CPI  
Contadora SFE


Revisado por

Licda. Virginia Gomez Solano MBA  
Coordinadora Área Contable SFE

Aprobado por

Ing. Leda Madrigal Sandí  
Directora a.i. SFE






MINISTERIO DE AGRICULTURA Y GANADERIA  
CUENTA ESPECIAL  
SERVICIO FITOSANITARIO DEL ESTADO  
BALANCE DE COMPROBACION  
AL 30 DE NOVIEMBRE 2017


		750.000,00
CAJA CHICA OFICINAS CENTRALES		26.849.957,54
BCO.NAC.DE C.R. CTA. # 620983-0 (dólares)	\$47.452,34	1.479.883,10
BCO.NAC.DE C.R. CTA. # 621240-7 (dólares)	\$2.616,42	668.581,36
BCO.NAC.DE C.R. CTA. # 219147-7		3.413.017,02
BCO.NAC.DE C.R. CTA. # 219149-3 FONDO DE CAJA CHICA		29.688.113,97
BCO.NAC.DE C.R. CTA. # 219150-7		222.513.349,89
BCO. DE C. R. CTA # 273982-8		8.748.111,11
BCO. DE C. R. CTA # 284775-2 VIATICOS		3.741.988,68
BCO. DE C. R. CTA # 284776-0 (dolares) VIATICOS	\$6.613,04	5.469.905,23
BCO. CRED. AGRI. CTA # 101526878		0,00
BCO. CRED. AGRI. CTA # 10155411323 Quick Pass		10.159.802,80
BCO. CRED. AGRI. CTA # 101532848 dolares	\$17.854,94	7.810.866.789,65
CAJA UNICA DEL ESTADO CTA 73911190120713079 (Dólares)	\$13.804.284,16	2.227.673.247,54
CAJA UNICA DEL ESTADO CTA 73911190120711778 (Dólares)	\$3.937.000,95	958.565.131,34
CAJA UNICA DEL ESTADO CTA 73911190120712536 ( ELANILLAS)		1.117.887.665,28
CAJA UNICA DEL ESTADO CTA 73911190120713056 ( MAG-SFE)		6.108.797.589,67
CAJA UNICA DEL ESTADO CTA 73911190120713062		317.758.043,04
CAJA UNICA DEL ESTADO CTA 73911190120715670 LEY 8702		0,00
CAJA UNICA DEL ESTADO CTA 73911190120737134 (Dólares)		52.600,00
CAJA UNICA DEL ESTADO CTA 73911190120737128 ( Colonos)		3.679.579,64
CUENTAS POR COBRAR JOSE LUIS JIMENEZ CASTRILLO		6.333.279,98
FONDO GENERAL DE GOBIERNO		0,00
PROVEEDORES		0,00
CONTRATOS VIGENTES		0,00
CUENTAS POR COBRAR A LA FAO		2.433.914,98
CUENTAS POR COBRAR EMPLEADOS VARIOS		1.024.838,00
CUENTAS POR COBRAR ANA CERDAS		0,00
CUENTAS POR COBRAR CARLOS PAULINO HIDALGO		0,00
CUENTAS POR COBRAR CHEQUE DEVUELTO		606.828,00
CUENTAS POR COBRAR INFECCION DE BARCOS		29.967.461,41
CUENTAS POR COBRAR PROCESO QUIEBRA BANCOOP DOLARES	\$83.043,51	61.061.606,87
CUENTAS POR COBRAR PROCESO QUIEBRA BANCOOP		0,00
CUENTAS POR COBRAR CNP		83.314.880,00
TERRENO SABANA SUR CONTIGUO A LA POPS		297.793.500,00
TERRENOS INBIO PARQUE		188.548.500,00
TERRENOS DIRECCION		83.384.006,20
TANQUE DE AGUA		573.653.000,00
CONSTRUCCIONES INBIO PARQUE		20.575.000,00
CENTRO DE ACOPIO PEREZ ZELEDON		28.750.000,00
CENTRO DE ACOPIO BAGACES		30.086.019,95
CENTRO DE ACOPIO OP REGIONALES		0,00
EDIFICIOS		158.446.826,00
EDIFICIOS DIRECCION Y BODEGA		1.623.000,00
INSTALACIONES SISTEMA DE RIEGO		204.395.231,43
INSTALACIONES RED ELECTRICA BIOTECNOLOGIA		0,00
EDIFICIOS PREEXISTENTES MERCADO DE LAS PULGAS		228.846.055,49
EDIFICIOS OPERACIONES REGIONALES		207.761.644,53
MAQUINARIA Y EQUIPO PARA LA PRODUCCION		1.225.595.376,85
EQUIPO DE TRANSPORTE		109.352.489,21
EQUIPO DE COMUNICACION		611.893.449,82
EQUIPO Y MOBILIARIO DE OFICINA		1.001.694.282,27
EQUIPO DE COMPUTO Y PROGRAMAS DE COMPUTO		1.963.446.929,48
EQUIPO SANITARIO, DE LAB. E INVESTIGACION		5.187.412,95
EQUIPO Y MOBILIARIO EDUCACIONAL		645.040.568,03
MAQUINARIA Y EQUIPO DIVERSO		115.407.541,23
BIENES INTANGIBLES LICENCIAS		12.904.902,30
GASTOS DE CAJA CHICA		509.486.385,97
INVENTARIO DE SUMINISTROS EN BODEGA		97.463,35
INVENTARIO DE INVERNADEROS SEE		8.937.514,29
CUENTA TRANSITORIA POR SERVICIOS MERLINK 2017		8.253.573.178,60
GASTOS SALDO AL 30 DE OCTUBRE 2017		207.569.937,55
GASTOS POR SUELDOS PARA CARGOS FIJOS		9.502.777,73
GASTOS POR TIEMPO EXTRAORDINARIO		0,00
RECARGO DE FUNCIONES		76.401.726,48
GASTOS POR RETRIBUCION POR AÑOS SERVIDOS		97.621.897,57
GASTOS POR RESTRICCION AL EJERCICIO LIBERAL PROFESION		0,00
SALARIO ESCOLAR		0,00
DECIMO TERCER MES		32.285.265,04
GASTOS POR OTROS INCENTIVOS SALARIALES		102.189.805,90
GASTOS POR CONTRIB. PATRONO SALUD CAJA CCSS		8.966.163,11
GASTOS POR CONTRIB. PATRONO BANCO POPULAR		55.352.929,84
GASTOS POR CONTRIBUCION PATRONO SEGURO PENSIONES COMPLEM		12.226.375,51
GASTOS POR APORTE PATRONAL PENSIONES COMPLEMENTARIAS		25.219.705,22
GASTOS POR APORTE PATRONAL FONDO DE CAPITALIZACION LABORAL		22.295.300,55
GASTOS POR CONTRIBUCION PATRONAL FONDOS ADM ENTES PRIVADOS		182.503,00
GASTOS POR ALQUILERES EDIFICIOS LOCALES Y TERRENOS		140.000,00
GASTOS DE ALQUIL. MAQUINARIA EQUIPO Y MOBILIARIO		12.564.300,76
GASTOS POR ALQUILER EQUIPO DE COMPUTO		4.008.970,00
GASTOS OTROS ALQUILERES		749.371,00
GASTOS POR SERVICIOS DE AGUA Y ALCANTARILLADO		12.588.557,39
GASTOS POR SERVICIOS DE ENERGIA ELECTRICA		174.470,00
GASTOS POR SERVICIO DE CORREO		10.991.096,00
GASTOS POR SERVICIOS DE TELECOMUNICACIONES		983.453,42
GASTOS POR OTROS SERVICIOS BASICOS		617.120,80
GASTOS POR INFORMACION		0,00
GASTOS POR PUBLICIDAD Y PROPAGANDA		185.800,00
GASTOS POR IMPRESION Y ENCUADERNACION		0,00


GASTOS POR TRANSPORTE DE BIENES		
GASTOS POR SERVICIOS ADUANEROS	0,00	
GASTOS POR COMISIONES Y GASTOS POR SERVICIOS FINANCIEROS	11.995,71	
GASTOS POR SERVICIO TRANSFERENCIA ELECTRONICA	29.194.164,25	
GASTOS POR SERVICIOS MEDICOS Y DE LABORATORIO	0,00	
GASTOS POR SERVICIOS DE INGENIERIA	4.388.212,01	
SERVICIOS EN CIENCIAS ECONOMICAS Y SOCIALES	11.271.482,11	
GASTOS POR DESARROLLO DE SISTEMAS INFORMATICOS	0,00	
GASTOS POR SERVICIOS GENERALES	0,00	
GASTOS POR OTROS SERVICIOS DE GESTION Y APOYO	59.426.657,68	
GASTOS POR TRANSPORTE DENTRO DEL PAIS	6.760.187,18	
GASTOS POR VIATICOS DENTRO DEL PAIS	0,00	
GASTOS POR TRANSPORTE EN EL EXTERIOR	16.177.662,00	
GASTOS POR VIATICOS EN EL EXTERIOR	510.577,93	
GASTOS POR SEGUROS	761.585,56	
GASTOS POR ACTIVIDADES DE CAPACITACION	0,00	
GASTOS POR MANTENIMIENTO DE EDIFICIOS LOCALES Y TERRENOS	6.791.413,40	
GASTOS POR MANTENIMIENTO Y REPARACION DE MAQUINARIA	15.223.429,08	
GASTOS POR MANTENIMIENTO Y REPARACION EQUIPO DE TRANSPORTE	216.666,67	
GASTOS POR MANTENIMIENTO Y REPARACION DE EQUIPO Y MOB OFICINA	3.679.897,49	
GASTOS POR MANTENIMIENTO Y REPARACION EQUIPO DE COMPUTO	134.500,00	
GASTOS POR MANTENIMIENTO Y REPARACION DE OTROS EQUIPOS	3.856.215,70	
GASTOS POR OTROS IMPUESTOS	12.192.142,87	
GASTOS POR DEDUCIBLE	0,00	
GASTOS POR COMBUSTIBLES Y LUBRICANTES	1.105.000,00	
GASTOS PRODUCTOS FARMACEUTICOS Y MEDICINALES	8.851.722,61	
GASTOS TINTAS, PINTURAS, DILUYENTES	0,00	
GASTOS POR OTROS PRODUCTOS QUIMICOS	0,00	
PRODUCTOS PECUARIOS Y OTRAS ESPECIES	13.158.004,54	
GASTOS POR ALIMENTOS Y BEBIDAS	0,00	
GASTOS POR MATERIALES Y PRODUCTOS METALICOS	723.120,00	
GASTOS DE PRODUCTOS MINERALES Y ASEALTICOS	0,00	
GASTOS POR MATERIALES Y PRODUCTOS ELECTRICOS, TELEFONO	123.900,00	
GASTOS POR MATERIALES Y OTROS PRODUCTOS DE VIDRIO	0,00	
GASTOS POR MATERIALES Y PRODUCTOS DE PLASTICO	0,00	
GASTOS OTROS MATERIALES Y PRODUCTOS DE USO CONSTRUCCION	0,00	
GASTOS POR HERRAMIENTAS E INSTRUMENTOS	0,00	
GASTOS POR REPUESTOS Y ACCESORIOS	12.518.220,07	
GASTOS POR UTILES Y MATERIALES DE OFICINA	18.709.100,63	
GASTOS POR UTILES Y MATERIALES MEDICOS	272.240,89	
GASTOS POR PRODUCTOS DE PAPEL, CARTON E IMPRESION	3.438.217,17	
GASTOS POR TEXTILES Y VESTUARIO	2.156.768,00	
GASTOS POR UTILES Y MATERIALES DE LIMPIEZA	1.180.911,20	
GASTOS POR UTILES Y MATERIALES DE RESGUARDO	562.478,57	
GASTOS POR UTILES Y MATERIALES DE COCINA Y COMEDOR	327.300,00	
GASTOS POR OTROS UTILES Y MATERIALES SUMINISTROS DIVERSOS	19.100,00	
GASTOS POR MAQUINARIA Y EQUIPO PARA LA PRODUCCION	1.623.245,66	
GASTOS POR EQUIPO DE TRANSPORTE	0,00	
GASTOS POR EQUIPO DE COMUNICACION	0,00	
GASTOS POR EQUIPO Y MOBILIARIO DE OFICINA	0,00	
GASTOS POR EQUIPO PROGRAMAS DE COMPUTO	3.983.509,60	
GASTOS POR EQUIPO SANITARIO DE LABORATORIO	3.051.722,73	
GASTOS POR EQUIPO Y MOBILIARIO EDUCATIVO DEPORITIVO Y RECREATIVO	20.741.919,04	
GASTOS POR MAQUINARIA Y EQUIPOS DIVERSOS	0,00	
GASTOS POR EDIFICIOS	1.088.927,75	
GASTOS POR BIENES INTANGIBLES	133.061.111,29	
GASTOS POR INSTALACIONES	6.171.875,75	
GASTOS POR TRANSFERENCIA CORRIENTES A ORGANOS DESCONCENTRADOS	0,00	
GASTOS POR TRANSFERENCIA CORRIENTES A INSTITUCIONES DESCONCENTRADOS	0,00	
GASTOS POR TRANSFERENCIA CORRIENTES A INSTITUCIONES DESCENTRA NO EMPRES	23.150.760,82	
GASTOS POR BECAS A FUNCIONARIOS	0,00	
GASTOS POR OTRAS PRESTACIONES LEGALES	0,00	
GASTOS POR OTRAS PRESTACIONES A TERCEROS	1.013.412,00	
GASTOS POR INDEMNIZACIONES	0,00	
GASTOS TRANFERENCIAS CORRIENTES A ORGANISMOS INTERNACIONALES	0,00	
ALQUILER EQUIPO DE COMPUTO RICOH 2014	0,00	1.120.187.585,89
ALQUILER EQUIPO DE COMPUTO ORBE 2014	0,00	
ALQUILER EQUIPO DE COMPUTO ORBE 2016 VER CONTRATO	50,00	
ALQUILER EQUIPO DE COMPUTO ORBE 2015	50,00	
ALQUILER EQUIPO DE COMPUTO RICOH 2015	0,00	
ALQUILER EQUIPO DE COMPUTO RICOH 2016 VER CONTRATO	0,00	
ALQUILER EQUIPO DE COMPUTO ORBE 2015	0,00	
GASTOS DE CONTRAPARTIDA PROMESAFI	50,00	
GASTOS POR DEPRECIACION ACUMULADO	592.308.506,95	
GASTOS POR DEPRECIACION MENSUAL	6.129.753.450,16	
ACTIVO FERRIDO GPS	57.714.979,15	
EDIFICIOS MAG MERCADO DE LAS PULGAS	0,00	
CUENTAS POR PAGAR IMPUESTO SOBRE LA RENTA		0,00
CUENTAS POR PAGAR PROVEEDORES		2.518.159,00
CUENTAS POR PAGAR CONTRATOS VIGENTES		0,00
CUENTAS POR PAGAR SUMAS COBRADAS DE MAS		0,00
CUENTAS POR PAGAR CANNON ARROCERO		0,00
CUENTAS POR PAGAR FUNDEVI		98.310.885,00
PROVISION PARA CUENTAS INCOBRABLES		321.486.550,33
DEPRECIACION ACUMULADA A NOVIEMBRE 2017		11.400,00
INGRESOS DEVENGADOS AL 30 NOVIEMBRE 2017		114.821.081,44
TRANSFERENCIAS RECIBIDAS DEL MAG AÑO 2017		6.129.753.450,16
GASTOS DE PLANILLAS REVERSION POR CUENTAS POR COBRAR		11.767.960.531,90
RECLASIFICACION DE ACTIVOS ANUALES		0,00
RECLASIFICACION DE DEPRECIACION MENSUAL		2.433.914,98
REVERSION DE GASTOS ALQUILERES 2014		-2.293.890.792,44
REVERSION DE GASTOS ALQUILERES 2015		57.714.979,15
REVERSION DE GASTOS ALQUILERES 2016		0,00
GASTOS CONTRAPARTIDA PROMESAFI REVERSION		0,00
DEVOLUCIONES DE INGRESOS AL 30 NOVIEMBRE 2017 EN COLONES		0,00
		592.308.506,95
		24.570.937,54

DEVOLUCIONES DE INGRESOS AL 30 NOVIEMBRE 2017 EN DOLARES	\$774,929,89	437,984,807,60
DEVOLUCIONES DE DINEROS POR GARANTIAS EN COLONES		-44,987,351,31
INGRESOS NO DEVENGADOS EN COLONES AL 30 NOVIEMBRE 2017		8,348,823,121,01
INGRESOS NO DEVENGADOS EN DOLARES AL 30 NOVIEMBRE 2017	\$62,088,30	30,008,058,90
INGRESOS POR DEVENGAR ALQUILERES		1,024,838,00
OTROS INGRESOS AJUSTES DEL MES		9,088,087,76
HACIENDA PUBLICA		7,193,283,410,00
RESULTADOS ACUMULADOS		11,828,171,845,51
RECLASIFICACIONES DE PATRIMONIO INICIAL		-1,519,186,028,87
DIFERENCIAL CAMBIARIO		-182,695,812,97
EFFECTOS DE CONVERSION		509,486,385,27
<b>TOTALES</b>		<b>43,429,950,966,20</b>

9,00

HECHO POR:   
 Lidia Teresita Solano Solano CFI  
 CONTADORA JFE

REVISADO POR:   
 Lidia Virginia Gaitan Solano MBA  
 COORDINADORA AREA CONTABILIDAD

APROBADO POR:   
 Lidia Antrigal Sandoval  
 DIRECTORA EJECUTIVA AS. DER

FECHA DE EMISION 14 DICIEMBRE 2017




\$10,110,739,130,72	
750.000,00 CAJA CHICA	750.000,00
62.099.552,99 BNCR	312.732.710,70
\$235.003.449,68 BCR	
15.629.708,03 BCAC	313.082.710,70
\$18.541.601.056,52 HACIENDA	
18.855.083.777,23	\$313.482.710,70
16.865.083.777,23	


3.458.752,98 CXCP
91.835.886,28 CXCP
85.094.649,26 Total


7.784.795.713,44 Total activos

MINISTERIO DE AGRICULTURA Y GANADERIA  
CUENTA ESPECIAL  
SERVICIO FITOSANITARIO DEL ESTADO  
ESTADO DE RESULTADOS  
AL 30 DE NOVIEMBRE DE 2017

<b>INGRESOS :</b>	
INGRESOS DEVENGADOS AL 30 NOVIEMBRE 2017	11.767.960.531,90
TRANSFERENCIAS RECIBIDAS DEL MAG	0,00
MENOS	114.821.081,44
PROVISION PARA CUENTAS POR COBRAR	
MENOS	0,00
DEVOLUCIONES DE INGRESOS FACTURADOS	
<b>GASTOS :</b>	9.373.760.764,49
GASTOS AL 30 NOVIEMBRE 2017	
GASTOS POR DEPRECIACION DEL MES	57.714.979,15
RESULTADO CONTABLE DEL PERIODO NOVIEMBRE 2017	<u>2.221.663.706,82</u>

  
HECHO POR: Licda Teresita Solano Solano CPI  
CONTADORA SFE

  
REVISADO POR : Licda. Virginia Gómez Solano. MBA  
COORDINADORA AREA CONTABLE SFE

  
APROBADO POR : Ing. Ledya Madrigal Sandi  
DIRECTORA EJECUTIVA a.i. SFE

FECHA EMISION 14 DICIEMBRE 2017









		0,00	0,00	0,00	0,00	0,00	0,00	0,00	0,00
1239910	Previsiones deudoras en las cuentas de cobrar Up	0,00	0,00	0,00	0,00	0,00	0,00	0,00	0,00
1239999	Previsiones deudoras en las cuentas a cobrar Up	6.186.452.912,30	478.647.615,53	-165.468.172,12	2.241.427.998,85	-623.085.195,72	7.784.793.713,44	0,00	0,00
1250000	Bienes no concesionados	4.797.286.695,78	42.300.849,81	-165.444.493,59	1.809.263.895,80	-623.064.522,17	5.853.488.900,21	0,00	0,00
1250100	Propiedades, planta y equipos explotados	0,00	0,00	0,00	0,00	0,00	0,00	0,00	0,00
1250101	Tierras y terrenos	0,00	0,00	0,00	0,00	0,00	0,00	0,00	0,00
1250102	Edificios	892.502.653,13	0,00	-169.412.256,52	1.512.321.276,62	-618.981.658,81	1.285.841.870,34	0,00	0,00
1250103	Maquinaria y equipos para la producción	197.607.412,33	0,00	0,00	0,00	0,00	0,00	0,00	0,00
1250103011	Maquinaria para las construcciones Valores de origen	204.396.281,43	0,00	0,00	131.699,62	-1.670,75	435.060,00	0,00	0,00
1250103021	Generadores Valores de origen	0,00	0,00	0,00	0,00	0,00	0,00	0,00	0,00
1250103031	Equipos para proceso de alimentos Valores origen	435.000,00	0,00	0,00	0,00	0,00	1.623.000,00	0,00	0,00
1250103041	Equipos hidráulicos Valores de origen	1.623.000,00	0,00	0,00	0,00	0,00	9.724.350,00	0,00	0,00
1250103091	Bombas Valores de origen	4.724.350,00	0,00	0,00	0,00	0,00	0,00	0,00	-21.282.841,23
1250103991	Otr maquinaria y Equip producción Valor Origen	-21.282.841,23	0,00	-155.412.256,52	1.511.849.574,40	-618.980.183,35	892.589.388,35	0,00	0,00
1250103999	Otr Maq y Equip para la producción Diversos Activ	0,00	0,00	0,00	0,00	0,00	878.851.885,63	0,00	-118.637.268,67
1250103994	Otr Maq y Equip para la producción Pérdidas x Haber	0,00	0,00	0,00	0,00	0,00	0,00	0,00	0,00
1250104	Equip transporte, tracción y elevación	878.851.885,63	0,00	0,00	0,00	0,00	898.589.354,30	0,00	0,00
125010401	Equip transporte, tracción y elevación	-118.637.268,67	0,00	0,00	0,00	0,00	1.399.423,45	0,00	0,00
1250104013	Medios de transporte Depreciaciones acumuladas *	998.999.254,30	0,00	0,00	268.487,00	0,00	88.637.346,43	0,00	-17.847.403,88
1250104991	Otros equipos de transporte Valores de origen	88.370.853,43	0,00	0,00	0,00	0,00	0,00	0,00	0,00
1250105	Equip comunicación	-17.847.403,89	0,00	0,00	268.487,00	0,00	268.487,00	0,00	0,00
1250105013	Antenas y radares Depreciaciones acumuladas *	0,00	0,00	0,00	0,00	0,00	106.218.289,32	0,00	0,00
1250105041	Equipos de audio y video Valores de origen	106.218.289,32	0,00	0,00	24.198.430,28	-3.610.740,47	652.571.656,17	0,00	0,00
1250105991	Otros equipos de comunicación Valores de origen	531.893.656,36	0,00	0,00	2.976.613,00	0,00	9.231.433,60	0,00	0,00
1250106	Equip mobiliario de oficina	3.255.876,60	0,00	0,00	7.000.000,00	-3.500.850,00	5.856.073,30	0,00	0,00
1250106011	Archivadores, bibliotecas y armarios Valor Origen	2.256.087,20	0,00	0,00	1.399.423,45	-2.850,62	2.857.037,81	0,00	0,00
1250106021	Mesas y escritorios Valores de origen	1.463.354,98	0,00	0,00	8.157.254,18	-108.949,85	10.386.376,02	0,00	0,00
1250106031	Sillas y bancos Valores de origen	2.316.871,69	0,00	0,00	4.686.039,65	0,00	697.682.003,83	0,00	-60.721.448,38
1250106051	Equipos de ventilación Valores de origen	683.313.164,16	0,00	0,00	0,00	0,00	0,00	0,00	0,00
1250106091	Otros equipos y mobiliario Valores de origen	-60.721.448,39	0,00	0,00	0,00	0,00	347.553.528,97	0,00	0,00
1250106999	Otr equipos y mobiliario Depreciaciones acumuladas	940.687.056,61	1.848.749,29	-16.999,54	6.993.374,29	-128.901,83	1.443.315,48	0,00	0,00
1250107	Equip para computación	0,00	0,00	0,00	1.643.668,06	-100.849,60	1.470.598,28	0,00	0,00
1250107021	Impresoras Valores de origen	0,00	0,00	0,00	1.473.701,45	-2.850,16	1.073.936.321,24	0,00	0,00
1250107051	UPS Valores de origen	1.069.683.376,65	1.848.749,29	-18.999,64	3.975.749,76	-22.802,17	1.073.936.321,24	0,00	-129.146.320,04
1250107991	Otros equipos de cómputo Valores de origen	-129.108.320,04	0,00	0,00	0,00	0,00	1.650.210.458,99	0,00	0,00
1250107993	Otr equipos de cómputo Depreciaciones acumuladas *	1.394.713.348,22	38.453.804,47	-14.442,85	255.516.717,09	-19.010,31	63.088.751,55	0,00	0,00
1250108	Equip manufactureros, de instrumental médico Valores de origen	2.873.822,00	0,00	0,00	0,00	0,00	22.740.000,00	0,00	-174.613.461,80
1250108011	Equipos de instrumental médico Valores de origen	-174.613.461,80	0,00	0,00	0,00	0,00	421.292.848,02	0,00	0,00
1250108013	Equip o Instrumental médico Depreciación acumulada	248.452.080,00	38.453.804,47	-14.442,85	172.356.788,33	-19.919,31	2.740.000,00	0,00	0,00
1250108021	Equipos de laboratorio Valores de origen	0,00	0,00	0,00	22.740.000,00	0,00	1.317.700.908,02	0,00	0,00
1250108031	Equipos de medición Valores de origen	1.317.700.908,02	0,00	0,00	59.076,01	-654,75	828.856,64	0,00	0,00
1250108091	Otr Equip sanitarios y de laboratorio Valor Origen	8.180.645,38	0,00	0,00	58.076,01	-854,75	58.221,28	0,00	-573.891,57
1250109	Equip y mobili educativo, deportivo y recreo	0,00	0,00	0,00	0,00	0,00	0,00	0,00	0,00
1250109011	Parques y zonas de recreo Depreciaciones acumuladas *	-573.891,57	0,00	0,00	0,00	0,00	3.784.538,95	0,00	0,00
1250109013	Piscinas y zonas de recreo Depreciaciones acumuladas *	8.704.636,95	0,00	0,00	0,00	0,00	0,00	0,00	0,00
1250109991	Otr Equip educativo, deportivo y recreativo VO	0,00	0,00	0,00	0,00	0,00	0,00	0,00	0,00
1250110	Equip de seguridad, orden, vigilancia y control	0,00	0,00	0,00	0,00	0,00	0,00	0,00	0,00
1250110991	Otr Equip seguridad orden vigilancia control público VO	0,00	0,00	0,00	9.999.624,02	-325.146,90	672.470.769,14	0,00	0,00
1250111	Servosistemas	562.866.312,02	3.898.297,15	-794,62	0,00	0,00	454.486,00	0,00	0,00
1250119	Maq Equip Mobls divers	494.400,00	0,00	0,00	0,00	0,00	845.939.019,12	0,00	-73.816.623,93
1250119041	Equip y Mobiliario de oficina y diverso Valor Origen	636.208.638,00	3.898.297,15	-794,62	0,00	0,00	1.212.978.371,49	0,00	0,00
1250119991	Otr maquinaria, Equip y Mobli diverso Valor Origen	-73.816.623,98	0,00	0,00	0,00	0,00	569.656.880,00	0,00	0,00
1250200	Propiedades de inversión	1.212.978.371,49	0,00	0,00	0,00	0,00	569.656.880,00	0,00	0,00
1250201	Tierras y terrenos	569.656.880,00	0,00	0,00	0,00	0,00	843.319.491,49	0,00	0,00
1250201016	Valor Origen	843.319.491,49	0,00	0,00	0,00	0,00	0,00	0,00	-573.652.975,00
1250202	Edificios	-573.652.975,00	0,00	0,00	0,00	0,00	158.416.826,00	0,00	0,00
1250202013	Edif oficinas y alumbración pública Deprec Acum	158.416.826,00	0,00	0,00	0,00	0,00	1.058.525.640,49	0,00	0,00
1250202041	Bodegas Valores de origen	1.058.626.846,49	0,00	0,00	0,00	0,00	0,00	0,00	0,00
1250202991	Otros edificios Valores de origen	0,00	0,00	0,00	0,00	0,00	0,00	0,00	0,00
1250300	Activos biológicos no concesionados	0,00	0,00	0,00	0,00	0,00	0,00	0,00	0,00
1250301	Plantas y árboles	0,00	0,00	0,00	0,00	0,00	0,00	0,00	0,00
1250302	Semovientes	0,00	0,00	0,00	0,00	0,00	0,00	0,00	0,00
1250400	Bienes infraestructura y beneficio y uso públ	0,00	0,00	0,00	0,00	0,00	0,00	0,00	0,00
1250401	Vías de comunicación terrestre	0,00	0,00	0,00	0,00	0,00	0,00	0,00	0,00
1250402	Obras maillones y diques	0,00	0,00	0,00	0,00	0,00	0,00	0,00	0,00
1250403	Centrales y redes de comunicación y energía	0,00	0,00	0,00	0,00	0,00	0,00	0,00	0,00
1250499	Otros bienes infraestructura y de beneficio públ	0,00	0,00	0,00	0,00	0,00	0,00	0,00	0,00
1250500	Bienes históricos y culturales	0,00	0,00	0,00	0,00	0,00	0,00	0,00	0,00
1250501	Inmuebles históricos y culturales	0,00	0,00	0,00	0,00	0,00	0,00	0,00	0,00
1250502	Plantas y zonas históricas y de colección	0,00	0,00	0,00	0,00	0,00	0,00	0,00	0,00
1250509	Otros bienes históricos y culturales	0,00	0,00	0,00	0,00	0,00	0,00	0,00	0,00
1250600	Recursos naturales en explotación	0,00	0,00	0,00	0,00	0,00	0,00	0,00	0,00
1250601	Recursos naturales no renovables	0,00	0,00	0,00	0,00	0,00	0,00	0,00	0,00
1250602	Recursos naturales renovables	0,00	0,00	0,00	0,00	0,00	0,00	0,00	0,00
1250700	Recursos naturales en conservación	0,00	0,00	0,00	0,00	0,00	0,00	0,00	0,00
1250701	Recursos naturales no renovables	0,00	0,00	0,00	0,00	0,00	0,00	0,00	0,00
1250702	Recursos naturales renovables	0,00	0,00	0,00	0,00	0,00	0,00	0,00	0,00
1250800	Bienes intangibles no concesionados	41.576.183,87	1.185.554,33	-13.878,69	42.415.029,51	-20.673,55	83.870.549,83	0,00	0,00
1250801	Patentes y marcas registradas	0,00	0,00	0,00	0,00	0,00	0,00	0,00	0,00
1250802	Derechos de autor	3.107.975,60	1.185.554,33	-13.878,69	42.415.029,51	-20.673,55	45.592.330,08	0,00	0,00
1250803	Software y programas	3.107.975,60	1.188.561,33	-13.878,69	42.415.029,51	-20.673,55	45.592.330,08	0,00	0,00
1250803010	Software y programas Valores de origen	0,00	0,00	0,00	0,00	0,00	0,00	0,00	0,00
1250804	Espectro electromagnético	0,00	0,00	0,00	0,00	0,00	0,00	0,00	0,00
1250805	Bran int no concesio	0,00	0,00	0,00	0,00	0,00	0,00	0,00	0,00
1250809	Software prog red	38.378.218,87	0,00	0,00	0,00	0,00	38.378.218,87	0,00	0,00
1250899	Otros bienes intangibles	63.840.620,09	0,00	0,00	0,00	0,00	83.340.620,09	0,00	-24.662.391,22
1250899010	Otros bienes intangibles Valores de origen	-24.662.391,22	0,00	0,00	0,00	0,00	0,00	0,00	0,00
1250899030	Otr bienes intangibles Amortizaciones acumuladas *	114.613.720,16	133.091.111,29	0,00	389.748.681,75	0,00	604.362.701,01	0,00	0,00
1250900	Bienes no concesionados proceso de producción	21.930.814,05	133.091.111,29	0,00	389.748.681,75	0,00	411.673.535,80	0,00	0,00
1250901	Propiedades, planta y equipo proceso de produ	0,00	0,00	0,00	0,00	0,00	0,00	0,00	0,00
1250901021	Continúe P. Oficio/Ofic	21.930.814,05	123.392.070,28	0,00	378.793.940,79	0,00	92.883.105,11	0,00	0,00
1250901029	Continúe P. Ofi Edif	82.883.105,11	0,00	0,00	0,00	0,00	92.883.105,11	0,00	0,00
1250904	Bienes de infraestructura y beneficio y uso p	92.883.105,11	0,00	0,00	0,00	0,00	0,00	0,00	0,00
1250904032	Centro P Fied Electr	0,00	0,00	0,00	0,00	0,00	0,00	0,00	0,00
1250905	Bienes culturales en proceso de producción	0,00	0,00	0,00	0,00	0,00	0,00	0,00	0,00
1250908	Bienes intangibles en proceso de producción	0,00	0,00	0,00	0,00	0,00	0,00	0,00	0,00
1250909	Bienes concesionados	0,00	0,00	0,00	0,00	0,00	0,00	0,00	0,00
125090901	Propiedades, planta y equipos concesionados	0,00	0,00	0,00	0,00	0,00	0,00	0,00	0,00
1250910	Propiedades, planta y equipos explotados	0,00	0,00	0,00	0,00	0,00	0,00	0,00	0,00
12509101	Tierras y terrenos	0,00	0,00	0,00	0,00	0,00	0,00	0,00	0,00
12509102	Edificios	0,00	0,00	0,00	0,00	0,00	0,00	0,00	0,00
12509103	Maquinaria y equipos para la producción	0,00	0,00	0,00	0,00	0,00	0,00	0,00	0,00
12509104	Equip transporte, tracción y elevación	0,00	0,00	0,00	0,00	0,00	0,00	0,00	0,00
12509105	Equip comunicación	0,00	0,00	0,00	0,00	0,00	0,00	0,00	0,00
12509106	Equip mobiliario de oficina	0,00	0,00						















4990101	En el sector privado interno	0,00	0,00	0,00	0,00	0,00	0,00	0,00	0,00
4990102	En el sector público interno	0,00	0,00	0,00	0,00	0,00	0,00	0,00	0,00
4990103	En el sector externo	0,00	0,00	0,00	0,00	0,00	0,00	0,00	0,00
4990104	En fiduciarios	0,00	0,00	0,00	0,00	0,00	0,00	0,00	0,00
4990200	Participación intereses minoritarios resultado	0,00	0,00	0,00	0,00	0,00	0,00	0,00	0,00
4990203	Instituciones descentralizadas no empresariales	0,00	0,00	0,00	0,00	0,00	0,00	0,00	0,00
4990204	Gobiernos Locales	0,00	0,00	0,00	0,00	0,00	0,00	0,00	0,00
4990205	Empresas Públicas no Financieras	0,00	0,00	0,00	0,00	0,00	0,00	0,00	0,00
4990206	Instituciones Públicas Financieras	0,00	0,00	0,00	0,00	0,00	0,00	0,00	0,00
4990299	Otras Instituciones de Gobiernos Locales	0,00	0,00	0,00	0,00	0,00	0,00	0,00	0,00
4990300	Otros ingresos y resultados positivos	0,00	0,00	0,00	0,00	0,00	0,00	0,00	0,00
4990900	Ingresos y resultados positivos varios	0,00	0,00	0,00	0,00	0,00	0,00	0,00	0,00
4990902	Descuentos y comisiones clientelas	0,00	0,00	0,00	0,00	0,00	0,00	0,00	0,00
4990904	Recuperación por subsidios	0,00	0,00	0,00	0,00	0,00	0,00	0,00	0,00
4990905	Descubrimiento y habilitación recursos natura	0,00	0,00	0,00	0,00	0,00	0,00	0,00	0,00
4990906	Recup fallante de fondos	0,00	0,00	0,00	0,00	0,00	0,00	0,00	0,00
4990907	Recup fall y otros result posit objetos valor	0,00	0,00	0,00	0,00	0,00	0,00	0,00	0,00
4990908	Result posit operaciones discontinuadas	0,00	0,00	0,00	0,00	0,00	0,00	0,00	0,00
4990909	Result posit el nacimiento de activos biológicos	0,00	0,00	0,00	0,00	0,00	0,00	0,00	0,00
4990910	Result posit recuperación de bonos soñda a Eln	0,00	0,00	0,00	0,00	0,00	0,00	0,00	0,00
4990911	Result posit recuperaciones et/or anteriores	0,00	0,00	0,00	0,00	0,00	0,00	0,00	0,00
4990912	Ingresos por la instalación de hidrantes	0,00	0,00	0,00	0,00	0,00	0,00	0,00	0,00
4990913	Result posit alitas de paises usadas de PPE	0,00	0,00	0,00	0,00	0,00	0,00	0,00	0,00
4995999	Otros resultados positivos	0,00	0,00	0,00	0,00	0,00	0,00	0,00	0,00
6000000	Gastos	0,00	622.230.488,95	-4.998.797,88	8.952.052.776,07	-63.313.929,36	8.998.730.845,71	6.719.953.038,77	0,00
6100000	Gastos de funcionamiento	0,00	916.720.359,33	-4.998.797,88	8.783.299.938,13	-83.313.929,36	8.709.986.008,77	6.324.641.231,88	0,00
6110000	Gastos en personal	0,00	668.330.387,85	0,00	8.345.806.353,18	-25.185.121,20	8.320.621.231,98	2.669.659.033,97	0,00
6110100	Remuneraciones Básicas	0,00	207.663.937,65	0,00	2.610.489.240,62	-899.408,65	2.609.589.831,97	2.165.362.345,46	0,00
6110101	Sueldos para cargos fijos	0,00	207.663.937,65	0,00	2.165.457.138,28	-84.782,80	2.165.372.355,48	1.725.362.345,46	0,00
6110101000	Sueldos para cargos fijos	0,00	207.663.937,65	0,00	2.165.457.138,28	-84.782,80	2.165.372.355,48	1.725.362.345,46	0,00
6110102	Jornales	0,00	0,00	0,00	0,00	0,00	0,00	0,00	0,00
6110103	Servicios especiales	0,00	0,00	0,00	0,00	0,00	0,00	0,00	0,00
6110104	Sueldos a base de condición	0,00	0,00	0,00	0,00	0,00	0,00	0,00	0,00
6110105	Sueldos	0,00	0,00	0,00	0,00	0,00	0,00	0,00	0,00
6110106	Salario escolar	0,00	0,00	0,00	346.032.102,24	-804.618,76	345.227.483,48	344.227.483,48	0,00
6110106000	Salario escolar	0,00	0,00	0,00	346.032.102,24	-804.618,76	345.227.483,48	344.227.483,48	0,00
6110109	Otros remuneraciones básicas	0,00	9.502.777,73	0,00	82.833.620,27	0,00	82.833.620,27	0,00	0,00
6110200	Remuneraciones eventuales	0,00	9.502.777,73	0,00	82.628.948,22	0,00	82.628.948,22	0,00	0,00
6110201	Tiempo extraordinario	0,00	9.502.777,73	0,00	82.628.948,22	0,00	82.628.948,22	0,00	0,00
6110201000	Tiempo extraordinario	0,00	9.502.777,73	0,00	82.628.948,22	0,00	82.628.948,22	0,00	0,00
6110202	Recargo de funciones	0,00	0,00	0,00	234.872,05	0,00	234.872,05	0,00	0,00
6110202000	Recargo de funciones	0,00	0,00	0,00	234.872,05	0,00	234.872,05	0,00	0,00
6110203	Disponibilidad laboral	0,00	0,00	0,00	0,00	0,00	0,00	0,00	0,00
6110204	Compensación de vacaciones	0,00	0,00	0,00	0,00	0,00	0,00	0,00	0,00
6110205	Dietas	0,00	0,00	0,00	0,00	0,00	0,00	0,00	0,00
6110299	Otras remuneraciones eventuales	0,00	0,00	0,00	0,00	0,00	0,00	0,00	0,00
6110300	Incentivos variables	0,00	205.297.647,76	0,00	2.150.951.489,44	0,00	2.150.951.489,44	2.150.951.489,44	0,00
6110301	Refracción por años servicios	0,00	76.401.728,48	0,00	794.574.989,01	0,00	794.574.989,01	794.574.989,01	0,00
6110301000	Refracción por años servicios	0,00	76.401.728,48	0,00	794.574.989,01	0,00	794.574.989,01	794.574.989,01	0,00
6110302	Restricción al ejercicio liberal profesión	0,00	87.821.897,47	0,00	1.008.282.223,32	0,00	1.008.282.223,32	1.008.282.223,32	0,00
6110302010	Dedicación exclusiva	0,00	87.821.897,47	0,00	1.008.282.223,32	0,00	1.008.282.223,32	1.008.282.223,32	0,00
6110302020	Prohibición al ejercicio liberal de la profesión	0,00	86.934.285,07	0,00	681.021.997,44	0,00	681.021.997,44	681.021.997,44	0,00
6110303	Deducción de meses	0,00	0,00	0,00	34.035,76	0,00	34.035,76	34.035,76	0,00
6110303000	Deducción de meses	0,00	0,00	0,00	34.035,76	0,00	34.035,76	34.035,76	0,00
6110309	Otros incentivos salariales	0,00	32.284.023,71	0,00	348.630.244,35	0,00	348.630.244,35	348.630.244,35	0,00
6110309010	Reconocimiento carrera profesional	0,00	22.130.345,65	0,00	43.117.693,03	0,00	43.117.693,03	43.117.693,03	0,00
6110309040	Riesgos en el ejercicio del puesto	0,00	6.387.749,78	0,00	60.193.166,50	0,00	60.193.166,50	60.193.166,50	0,00
6110309900	Otros incentivos salariales varios	0,00	111.155.968,01	0,00	685.478.976,33	0,00	685.478.976,33	685.478.976,33	0,00
6110400	Contribuciones patronales de desarrollo y equidad soc	0,00	102.189.605,90	0,00	628.946.251,24	0,00	628.946.251,24	628.946.251,24	0,00
6110401000	Contribución patronal al Seguro de Salud de la CCSS	0,00	102.189.605,90	0,00	628.946.251,24	0,00	628.946.251,24	628.946.251,24	0,00
6110402	Instituto Mito de Ayuda Social	0,00	0,00	0,00	0,00	0,00	0,00	0,00	0,00
6110403	Instituto Nacional de Aprendizaje	0,00	0,00	0,00	0,00	0,00	0,00	0,00	0,00
6110404	Fondo de Desarrollo Social y Asignaciones Fam	0,00	8.866.163,11	0,00	48.832.723,89	0,00	48.832.723,89	48.832.723,89	0,00
6110405	Banco popular y de Desarrollo Comunal	0,00	8.866.163,11	0,00	48.832.723,89	0,00	48.832.723,89	48.832.723,89	0,00
6110405000	Contribución patronal al BIDC	0,00	8.866.163,11	0,00	48.832.723,89	0,00	48.832.723,89	48.832.723,89	0,00
6110409	Fondo de Capitalización Laboral	0,00	115.035.652,45	0,00	610.902.619,91	0,00	610.902.619,91	610.902.619,91	0,00
6110409000	Contribución patronal a fondos pensiones y otros	0,00	115.035.652,45	0,00	610.902.619,91	0,00	610.902.619,91	610.902.619,91	0,00
6110501	Pensiones de la C.C.S.S	0,00	55.352.028,94	0,00	344.635.466,21	0,00	344.635.466,21	344.635.466,21	0,00
6110501000	Pensiones de la C.C.S.S	0,00	55.352.028,94	0,00	344.635.466,21	0,00	344.635.466,21	344.635.466,21	0,00
6110601000	Contribución patronal Seguro Pensiones de la CCSS	0,00	12.228.376,51	0,00	79.886.932,78	0,00	79.886.932,78	79.886.932,78	0,00
6110502	Régimen Obligatorio de Pensiones Complementar	0,00	12.228.376,51	0,00	79.886.932,78	0,00	79.886.932,78	79.886.932,78	0,00
6110502000	Aporte patronal al ROP complementarias	0,00	12.228.376,51	0,00	79.886.932,78	0,00	79.886.932,78	79.886.932,78	0,00
6110503000	Aporte patronal al Fondo de Capitalización Laboral	0,00	26.219.705,22	0,00	168.699.107,28	0,00	168.699.107,28	168.699.107,28	0,00
6110504	Otros fondos administrados por entes públicos	0,00	26.219.705,22	0,00	168.699.107,28	0,00	168.699.107,28	168.699.107,28	0,00
6110505	Otros fondos administrados por entes privados	0,00	22.238.541,88	0,00	227.891.133,64	0,00	227.891.133,64	227.891.133,64	0,00
6110505000	Contribución patronal a fondos administrados privados	0,00	22.238.541,88	0,00	227.891.133,64	0,00	227.891.133,64	227.891.133,64	0,00
6110599	Fondos de pensiones y a otros fondos de capital	0,00	0,00	0,00	0,00	0,00	0,00	0,00	0,00
6110600	Asistencia social y beneficios al personal	0,00	0,00	0,00	0,00	0,00	0,00	0,00	0,00
6110601	Otros a funciones	0,00	0,00	0,00	0,00	0,00	0,00	0,00	0,00
6110601000	Otros a funciones	0,00	0,00	0,00	0,00	0,00	0,00	0,00	0,00
6110602	Beccas a funcionarios	0,00	0,00	0,00	0,00	0,00	0,00	0,00	0,00
6110603	Ayudas económicas a funcionarios	0,00	0,00	0,00	0,00	0,00	0,00	0,00	0,00
6110603000	Asignaciones en especie	0,00	0,00	0,00	0,00	0,00	0,00	0,00	0,00
6110605	Seguro médico	0,00	0,00	0,00	0,00	0,00	0,00	0,00	0,00
6110608	Seguro de vida	0,00	0,00	0,00	0,00	0,00	0,00	0,00	0,00
6110609	Subsidio alimentario	0,00	0,00	0,00	0,00	0,00	0,00	0,00	0,00
6110608000	Indemnizaciones al personal	0,00	0,00	0,00	0,00	0,00	0,00	0,00	0,00
611060800000	Indemnizaciones al personal	0,00	0,00	0,00	0,00	0,00	0,00	0,00	0,00
6110609	Otros gastos por asistencia social personal	0,00	18.778.503,36	0,00	85.662.435,06	-24.265.714,65	61.396.720,41	61.396.720,41	0,00
6110700	Contr est seg soc	0,00	18.778.503,36	0,00	85.662.435,06	-24.265.714,65	61.396.720,41	61.396.720,41	0,00
6110701	Contr est s/previ	0,00	18.778.503,36	0,00	85.662.435,06	-24.265.714,65	61.396.720,41	61.396.720,41	0,00
6110701000	Contribuciones estatales sobre planillas	0,00	0,00	0,00	0,00	0,00	0,00	0,00	0,00
6110702	Contr est trib trib	0,00	0,00	0,00	0,00	0,00	0,00	0,00	0,00
6110703	Contr est trib indep	0,00	0,00	0,00	0,00	0,00	0,00	0,00	0,00
6110704	Contr est conv espec	0,00	0,00	0,00	0,00	0,00	0,00	0,00	0,00
6110705	Contr est pol Indij	0,00	0,00	0,00	0,00	0,00	0,00	0,00	0,00
6110706	Contr est invos usua	0,00	0,00	0,00	0,00	0,00	0,00	0,00	0,00
6119900	Otros gastos en personal	0,00	0,00	0,00	0,00	0,00	0,00	0,00	0,00
6119901	Gastos de representación personal	0,00	0,00	0,00	0,00	0,00	0,00	0,00	0,00
6119909	Otros gastos varios en personal	0,00	189.684.992,32	-4.998.797,88	1.703.843.633,36	-38.148.809,16	1.765.694.725,20	1.765.694.725,20	0,00
6120000	Servicios	0,00	17.011.176,76	0,00	163.414.551,37	0,00	163.414.551,37	163.414.551,37	0,00
6120100	Alquileres y derechos sobre bienes	0,00	182.508,00	0,00	2.010.000,00	0,00	2.010.000,00	2.010.000,00	0,00
6120101	Alquiler terrenos, edificios y locales	0,00	182.508,00	0,00	2.010.000,00	0,00	2.010.000,00	2.010.000,00	0,00
6120101000	Alquiler de terrenos, edificios y locales	0,00	182.508,00	0,00	2.010.000,00	0,00	2.010.000,00	2.	

5120300	Servicios comerciales y financieros									
5120301	Servicios de información	0,00	16.723.259,72	0,00	311.486.862,19	-856.836,82	310.640.025,37		0,00	
5120301000	Servicios de información	0,00	617.120,00	0,00	49.718.807,77	-500.010,08	49.219.797,69		0,00	
5120302	Publicidad y propaganda	0,00	817.120,00	0,00	49.718.807,77	-500.010,08	49.219.797,69		0,00	
5120303	Impresión, reproducción y otros	0,00	0,00	0,00	0,00	0,00	0,00		0,00	
5120303000	Impresión, reproducción y otros	0,00	133.800,00	0,00	5.544.850,34	-396.828,74	5.148.021,60		0,00	
5120304	Tránsito de bienes	0,00	133.800,00	0,00	5.544.850,34	-396.828,74	5.148.021,60		0,00	
5120305	Servicios aduaneros	0,00	0,00	0,00	0,00	0,00	0,00		0,00	
5120305000	Servicios aduaneros	0,00	0,00	0,00	222.808,22	0,00	222.808,22		0,00	
5120306	Comisiones y gastos sobre servicios financieros y comerciales	0,00	0,00	0,00	222.808,22	0,00	222.808,22		0,00	
5120306000	Comisiones y gastos sobre servicios financieros y comerciales	0,00	14.702.318,72	0,00	214.477.474,84	0,00	214.477.474,84		0,00	
5120307	Servicios de asistencia electrónica inform	0,00	14.702.318,72	0,00	214.477.474,84	0,00	214.477.474,84		0,00	
5120307000	Servicios de asistencia electrónica inform	0,00	0,00	0,00	11.287.112,21	0,00	11.287.112,21		0,00	
5120308	Servicios de almacenamiento	0,00	0,00	0,00	0,00	0,00	0,00		0,00	
5120308000	Servicios de almacenamiento	0,00	270.020,00	0,00	30.246.009,01	0,00	30.246.009,01		0,00	
5120309	Comisiones y gastos sobre endeudamiento públi	0,00	0,00	0,00	0,00	0,00	0,00		0,00	
5120310	Com gastos prest en púb	0,00	0,00	0,00	0,00	0,00	0,00		0,00	
5120399	Otros servicios comerciales y financieros	0,00	0,00	0,00	0,00	0,00	0,00		0,00	
5120400	Servicios de gestión y apoyo	0,00	70.089.598,58	-2.147.474,55	593.166.029,02	-2.154.474,55	651.012.454,47		0,00	
5120401000	Servicios médicos y de laboratorio	0,00	4.391.388,58	-2.474,55	10.792.333,13	-2.474,55	10.789.858,68		0,00	
5120402	Servicios jurídicos	0,00	4.391.388,58	-2.474,55	10.792.333,13	-2.474,55	10.789.858,68		0,00	
5120403	Servicios de ingeniería	0,00	0,00	0,00	0,00	0,00	0,00		0,00	
5120403000	Servicios de ingeniería	0,00	11.434.962,11	-2.146.000,00	28.271.640,43	-2.146.000,00	28.126.640,43		0,00	
5120404	Servicios en ciencias económicas y sociales	0,00	11.434.962,11	-2.146.000,00	28.271.640,43	-2.146.000,00	28.126.640,43		0,00	
5120404000	Servicios en ciencias económicas y sociales	0,00	0,00	0,00	36.600.000,00	0,00	36.600.000,00		0,00	
5120405	Servicios de mantenimiento de sistemas informáticos	0,00	0,00	0,00	36.600.000,00	0,00	36.600.000,00		0,00	
5120405000	Servicios de mantenimiento de sistemas informáticos	0,00	0,00	0,00	59.506.823,79	0,00	59.506.823,79		0,00	
5120406	Servicios generales	0,00	0,00	0,00	59.506.823,79	0,00	59.506.823,79		0,00	
5120406000	Servicios generales	0,00	59.432.447,88	0,00	350.485.338,67	-7.000,00	350.478.338,67		0,00	
5120499	Otros servicios de gestión y apoyo	0,00	69.432.447,88	0,00	350.485.338,67	-7.000,00	350.478.338,67		0,00	
5120500	Otros servicios de gestión y apoyo	0,00	3.830.780,00	0,00	67.611.095,00	0,00	67.611.095,00		0,00	
5120501	Gastos de viaje y transporte	0,00	3.830.780,00	0,00	67.611.095,00	0,00	67.611.095,00		0,00	
5120501000	Transporte dentro del país	0,00	21.214.882,70	-2.739.446,89	159.689.116,32	-13.336.458,79	143.252.659,53		0,00	
512050100000	Transporte dentro del país	0,00	141.420,00	0,00	2.695.935,00	0,00	2.695.935,00		0,00	
5120502	Válidos dentro del país	0,00	141.420,00	0,00	2.695.935,00	0,00	2.695.935,00		0,00	
5120502000	Válidos dentro del país	0,00	17.085.760,00	-702.188,00	109.977.988,88	-2.371.859,00	107.606.039,88		0,00	
5120503	Transporte en el exterior	0,00	17.085.760,00	-702.188,00	109.977.988,88	-2.371.859,00	107.606.039,88		0,00	
5120503000	Transporte en el exterior	0,00	510.677,93	0,00	14.252.012,43	-1.029.791,76	13.222.220,67		0,00	
5120504	Válidos en el exterior	0,00	3.477.224,77	-2.037.248,89	29.763.190,01	-9.834.776,03	19.928.413,98		0,00	
5120504000	Válidos en el exterior	0,00	3.477.224,77	-2.037.248,89	29.763.190,01	-9.834.776,03	19.928.413,98		0,00	
5120600	Seguros, reaseguros y otras obligaciones	0,00	0,00	0,00	88.450.141,54	0,00	88.450.141,54		0,00	
5120601	Seguros	0,00	0,00	0,00	28.103.250,00	0,00	28.103.250,00		0,00	
5120601010	Seguros contra riesgos de trabajo	0,00	0,00	0,00	88.450.141,54	0,00	88.450.141,54		0,00	
512060101000	Seguros de transporte	0,00	0,00	0,00	58.089.214,54	0,00	58.089.214,54		0,00	
5120602	Restos	0,00	0,00	0,00	187.677,00	0,00	187.677,00		0,00	
5120603	Obligaciones por contratos de seguros	0,00	0,00	0,00	0,00	0,00	0,00		0,00	
5120700	Capacitación y protocolo	0,00	3.176.859,72	-7.281,32	53.705.644,96	-474.490,76	53.231.054,20		0,00	
5120701	Actividades de capacitación	0,00	3.176.859,72	-7.281,32	53.705.644,96	-474.490,76	53.231.054,20		0,00	
5120702	Actividades protocolarias y sociales	0,00	0,00	0,00	0,00	0,00	0,00		0,00	
5120703	Gastos de representación institucional	0,00	0,00	0,00	0,00	0,00	0,00		0,00	
5120800	Mantenimiento y reparaciones	0,00	0,00	0,00	0,00	0,00	0,00		0,00	
5120801	Terrenos y edificios	0,00	27.967.080,28	-102.815,12	288.812.324,18	-17.282.139,24	271.360.180,92		0,00	
5120801010	Mantenimiento de terrenos	0,00	1.052.043,00	0,00	47.249.410,54	0,00	47.249.410,54		0,00	
5120802	Maquinaria y equipos para la producción	0,00	1.852.043,00	0,00	47.249.410,54	0,00	47.249.410,54		0,00	
5120802000	Mantenimiento y reparación maquinaria y equipo producido	0,00	216.668,87	0,00	1.084.019,34	0,00	1.084.019,34		0,00	
5120803	Equipos de transporte, tracción y elevación	0,00	216.668,87	0,00	1.084.019,34	0,00	1.084.019,34		0,00	
5120803000	Mantenimiento y reparación de transporte, tracción y elevación	0,00	3.916.800,00	-100.102,61	44.876.573,93	-17.228.312,03	27.448.161,90		0,00	
5120804	Equipos de comunicación	0,00	3.916.800,00	-100.102,61	44.876.573,93	-17.228.312,03	27.448.161,90		0,00	
5120805	Equipos y mobiliario de oficina	0,00	110.000,00	0,00	13.689.145,25	0,00	13.689.145,25		0,00	
5120805000	Mantenimiento y reparación de equipo y mobiliario de oficina	0,00	110.000,00	0,00	13.689.145,25	0,00	13.689.145,25		0,00	
5120806	Equipos para computación	0,00	3.896.216,70	0,00	22.347.182,16	0,00	22.347.182,16		0,00	
5120807	Equipos científicos, de laboratorio e investigación	0,00	3.896.216,70	0,00	22.347.182,16	0,00	22.347.182,16		0,00	
5120807000	Mantenimiento y reparación equipo científico, de laboratorio e investigación	0,00	873.469,51	0,00	6.235.455,73	0,00	6.235.455,73		0,00	
5120808	Equipos y mobiliario educ, deportivo y recreo	0,00	873.469,51	0,00	6.235.455,73	0,00	6.235.455,73		0,00	
5120809	Equipos para orden, vigilancia y control públi	0,00	0,00	0,00	0,00	0,00	0,00		0,00	
5120810	Bienes infraestructura y beneficio y uso públi	0,00	0,00	0,00	0,00	0,00	0,00		0,00	
5120811	Bienes históricos y culturales	0,00	0,00	0,00	0,00	0,00	0,00		0,00	
5120812	Áreas con conservación, reservas y para pól y nac	0,00	0,00	0,00	0,00	0,00	0,00		0,00	
5120899	Otros gastos de mantenimiento y reparación	0,00	0,00	0,00	0,00	0,00	0,00		0,00	
5120900000	Otros gastos de mantenimiento y reparación	0,00	17.141.945,38	-2.612,61	153.330.634,21	-23.718,21	153.306.916,00		0,00	
6129900	Otros servicios	0,00	17.141.945,38	-2.612,61	153.330.634,21	-23.718,21	153.306.916,00		0,00	
6129901	Servicios de reparación	0,00	0,00	0,00	0,00	0,00	0,00		0,00	
6129902	Gastos de misiones especiales en el exterior	0,00	0,00	0,00	0,00	0,00	0,00		0,00	
6129999	Otros servicios	0,00	0,00	0,00	0,00	0,00	0,00		0,00	
6130000	Materiales y suministros consumidos	0,00	0,00	0,00	0,00	0,00	0,00		0,00	
6130100	Productos químicos y conexos	0,00	0,00	0,00	0,00	0,00	0,00		0,00	
6130101	Combustibles y lubricantes	0,00	0,00	0,00	0,00	0,00	0,00		0,00	
6130102	Productos farmacéuticos y medicinales	0,00	0,00	0,00	0,00	0,00	0,00		0,00	
6130103	Productos veterinarios	0,00	0,00	0,00	0,00	0,00	0,00		0,00	
6130104	Tintas, pinturas y pigmentos	0,00	0,00	0,00	0,00	0,00	0,00		0,00	
6130109	Otros productos químicos y conexos	0,00	0,00	0,00	0,00	0,00	0,00		0,00	
6130200	Alimentos y productos agropecuarios	0,00	0,00	0,00	0,00	0,00	0,00		0,00	
6130201	Productos pecuarios y otros especíes	0,00	0,00	0,00	0,00	0,00	0,00		0,00	
6130202	Productos agroforestales	0,00	0,00	0,00	0,00	0,00	0,00		0,00	
6130203	Alimentos y bebidas	0,00	0,00	0,00	0,00	0,00	0,00		0,00	
6130204	Alimentos para animales	0,00	0,00	0,00	0,00	0,00	0,00		0,00	
6130299	Otros alimentos y productos agropecuarios	0,00	0,00	0,00	0,00	0,00	0,00		0,00	
6130300	Materiales y productos agropecuarios	0,00	0,00	0,00	0,00	0,00	0,00		0,00	
6130301	Materiales y productos agropecuarios	0,00	0,00	0,00	0,00	0,00	0,00		0,00	
6130302	Materiales y productos minerales y asfálticos	0,00	0,00	0,00	0,00	0,00	0,00		0,00	
6130303	Madera y sus derivados	0,00	0,00	0,00	0,00	0,00	0,00		0,00	
6130304	Mater y prod eléctricos, telefónicos y cómputo	0,00	0,00	0,00	0,00	0,00	0,00		0,00	
6130305	Materiales y productos de vidrio	0,00	0,00	0,00	0,00	0,00	0,00		0,00	
6130306	Materiales y productos de plástico	0,00	0,00	0,00	0,00	0,00	0,00		0,00	
6130399	Otros materiales y productos agropecuarios	0,00	0,00	0,00	0,00	0,00	0,00		0,00	
6130400	Herramientas, repuestos y accesorios	0,00	0,00	0,00	0,00	0,00	0,00		0,0	





5910500	Result negativos tenencia acciones financieras	0,00	0,00	0,00	0,00	0,00	0,00	0,00
5910501	Derivados del sector privado interno	0,00	0,00	0,00	0,00	0,00	0,00	0,00
5910502	Derivados del sector público interno	0,00	0,00	0,00	0,00	0,00	0,00	0,00
5910503	Derivados del sector externo	0,00	0,00	0,00	0,00	0,00	0,00	0,00
5910600	Resultado negativo por exposición inflación	0,00	0,00	0,00	0,00	0,00	0,00	0,00
5910601	Inflación de activos financieros	0,00	0,00	0,00	0,00	0,00	0,00	0,00
5910602	Inflación de pasivos	0,00	0,00	0,00	0,00	0,00	0,00	0,00
5920000	Resultados negativos inter patrimonial	0,00	0,00	0,00	0,00	0,00	0,00	0,00
5920100	Resultado negativo inter patrimonial	0,00	0,00	0,00	0,00	0,00	0,00	0,00
5920101	Sector privado interno	0,00	0,00	0,00	0,00	0,00	0,00	0,00
5920102	Sector público interno	0,00	0,00	0,00	0,00	0,00	0,00	0,00
5920103	Sector externo	0,00	0,00	0,00	0,00	0,00	0,00	0,00
5920104	Fideicomisos	0,00	0,00	0,00	0,00	0,00	0,00	0,00
5920200	Participación en minorías result net pos	0,00	0,00	0,00	0,00	0,00	0,00	0,00
5920201	Instituciones Descentralizadas no Empresariales	0,00	0,00	0,00	0,00	0,00	0,00	0,00
5920204	Gobiernos Locales	0,00	0,00	0,00	0,00	0,00	0,00	0,00
5920205	Empresas Públicas no Financieras	0,00	0,00	0,00	0,00	0,00	0,00	0,00
5920206	Instituciones Públicas Financieras	0,00	0,00	0,00	0,00	0,00	0,00	0,00
5920209	Otras Instituciones de Gobiernos Locales	0,00	1.105.000,00	0,00	1.138.029,00	0,00	1.138.029,00	0,00
5990000	Otros gastos y resultados negativos	0,00	1.105.000,00	0,00	1.138.029,00	0,00	1.138.029,00	0,00
5990200	Impuestos, multas y recaudos morales	0,00	1.105.000,00	0,00	1.138.029,00	0,00	1.138.029,00	0,00
5990201	Impuestos	0,00	1.105.000,00	0,00	1.138.029,00	0,00	1.138.029,00	0,00
5990201000	Impuestos	0,00	0,00	0,00	0,00	0,00	0,00	0,00
5990202	Multas por impuestos	0,00	0,00	0,00	0,00	0,00	0,00	0,00
5990203	Recaudos morales por impuestos	0,00	0,00	0,00	0,00	0,00	0,00	0,00
5990300	Devoluciones de impuestos	0,00	0,00	0,00	0,00	0,00	0,00	0,00
5990301	Ingresos, utilidades y ganancias de capital	0,00	0,00	0,00	0,00	0,00	0,00	0,00
5990302	Proridad	0,00	0,00	0,00	0,00	0,00	0,00	0,00
5990303	Bienes y servicios	0,00	0,00	0,00	0,00	0,00	0,00	0,00
5990304	Contratos de arrendamiento y transacciones internacionales	0,00	0,00	0,00	0,00	0,00	0,00	0,00
5990305	Devoluciones de otros impuestos	0,00	0,00	0,00	0,00	0,00	0,00	0,00
5990400	Gastos y resultados negativos varios	0,00	0,00	0,00	0,00	0,00	0,00	0,00
5990401	Gastos confidenciales	0,00	0,00	0,00	0,00	0,00	0,00	0,00
5990402	Descuentos y comisiones otorgadas	0,00	0,00	0,00	0,00	0,00	0,00	0,00
5990503	Subsidios y subvenciones administrativas	0,00	0,00	0,00	0,00	0,00	0,00	0,00
5990504	Subsidios al sector privado	0,00	0,00	0,00	0,00	0,00	0,00	0,00
5990600	Faltante de fondos	0,00	0,00	0,00	0,00	0,00	0,00	0,00
5990607	Faltante y otros result negativos obra valor	0,00	0,00	0,00	0,00	0,00	0,00	0,00
5990608	Result negativos operaciones discontinuadas	0,00	0,00	0,00	0,00	0,00	0,00	0,00
5990609	Result negativos perdida recuperación ejer an	0,00	0,00	0,00	0,00	0,00	0,00	0,00
5990610	Otros resultados negativos	0,00	0,00	0,00	0,00	0,00	0,00	0,00


HECHO POR: Licda. Teresita Solano Solano CPI  
CONTADOR/SFE

REVISADO POR: Licda. Virginia Gómez Solano MBA  
COORDINADORA AREA CONTABLE/SFE

APROBADO POR: Ing. Leda Rodríguez Solano  
A EJECUTIVA - L. SEE

FECHA DE EMISION 14 DICIEMBRE 2017











SERVICIO FITOSANITARIO DEL ESTADO  
ESTADO DE CAMBIOS EN EL PATRIMONIO NETO  
AL 30 DE NOVIEMBRE 2017

Texto posición balance Pyc	Nota N°	Capital	Transferencias de Capital	Reservas	Variaciones No Asignables a Reservas	Resultados Acumulados	Intereses Minoritarios	Total
Saldos acumulados de los periodos anteriores a:	0	-7.193.283.000,72	0,00	0,00	0,00	-15.214.230.458,32	0,00	22.407.521.469,04
..Capital	0	0,00	0,00	0,00	0,00	0,00	0,00	0,00
..Capital inicial	0	0,00	0,00	0,00	0,00	0,00	0,00	0,00
..Capital inicial a valores históricos	0	0,00	0,00	0,00	0,00	0,00	0,00	0,00
..Ajuste por reexpresión del capital inicial	0	0,00	0,00	0,00	0,00	0,00	0,00	0,00
TOTAL Capital inicial	0	0,00	0,00	0,00	0,00	0,00	0,00	0,00
..Incorporaciones al Capital	0	0,00	0,00	0,00	0,00	0,00	0,00	0,00
..Incorporaciones capital a valores históricos	0	0,00	0,00	0,00	0,00	0,00	0,00	0,00
..Ajuste reexpresión incorporaciones al capital	0	0,00	0,00	0,00	0,00	0,00	0,00	0,00
TOTAL Incorporaciones al Capital	0	0,00	0,00	0,00	0,00	0,00	0,00	0,00
TOTAL Capital	0	0,00	0,00	0,00	0,00	0,00	0,00	0,00
..Transferencias de Capital	0	0,00	0,00	0,00	0,00	0,00	0,00	0,00
..Donaciones de capital	0	0,00	0,00	0,00	0,00	0,00	0,00	0,00
..Donaciones de capital a valores históricos	0	0,00	0,00	0,00	0,00	0,00	0,00	0,00
..Ajuste por reexpresión de donaciones capital	0	0,00	0,00	0,00	0,00	0,00	0,00	0,00
TOTAL Donaciones de capital	0	0,00	0,00	0,00	0,00	0,00	0,00	0,00
..Otras transferencias de capital	0	0,00	0,00	0,00	0,00	0,00	0,00	0,00
..Otras transferencias capital a valores histó	0	0,00	0,00	0,00	0,00	0,00	0,00	0,00
..Ajuste reexpresión otras transferencia capit	0	0,00	0,00	0,00	0,00	0,00	0,00	0,00
TOTAL Otras transferencias de capital	0	0,00	0,00	0,00	0,00	0,00	0,00	0,00
TOTAL Transferencias de Capital	0	0,00	0,00	0,00	0,00	0,00	0,00	0,00
..Reservas	0	0,00	0,00	0,00	0,00	0,00	0,00	0,00
..Revaluación de bienes	0	0,00	0,00	0,00	0,00	0,00	0,00	0,00
..Revaluación de propiedades, planta y equipos	0	0,00	0,00	0,00	0,00	0,00	0,00	0,00
..Revaluación de propiedades de inversión	0	0,00	0,00	0,00	0,00	0,00	0,00	0,00
..Revaluación de activos biológicos	0	0,00	0,00	0,00	0,00	0,00	0,00	0,00
..Revaluación de bienes de infraestructura	0	0,00	0,00	0,00	0,00	0,00	0,00	0,00
..Revaluación de bienes históricos y culturales	0	0,00	0,00	0,00	0,00	0,00	0,00	0,00
..Revaluación de recursos naturales	0	0,00	0,00	0,00	0,00	0,00	0,00	0,00
..Revaluación de bienes intangibles	0	0,00	0,00	0,00	0,00	0,00	0,00	0,00
TOTAL Revaluación de bienes	0	0,00	0,00	0,00	0,00	0,00	0,00	0,00
..Otras reservas	0	0,00	0,00	0,00	0,00	0,00	0,00	0,00
..Otras reservas vari	0	0,00	0,00	0,00	0,00	0,00	0,00	0,00
TOTAL Otras reservas	0	0,00	0,00	0,00	0,00	0,00	0,00	0,00
TOTAL Reservas	0	0,00	0,00	0,00	0,00	0,00	0,00	0,00
..Variaciones No Asignables a Reservas	0	0,00	0,00	0,00	0,00	0,00	0,00	0,00
..Dif conversión de moneda extranjera	0	0,00	0,00	0,00	0,00	0,00	0,00	0,00
..Diferencias conversión negocios en el exteri	0	0,00	0,00	0,00	0,00	0,00	0,00	0,00
..Diferencias conversión moneda de presentación	0	0,00	0,00	0,00	0,00	0,00	0,00	0,00
TOTAL Dif conversión de moneda extranjera	0	0,00	0,00	0,00	0,00	0,00	0,00	0,00
..Dif valor razonable de activos venta	0	0,00	0,00	0,00	0,00	0,00	0,00	0,00
..Dif valor razonable de activos fin de venta	0	0,00	0,00	0,00	0,00	0,00	0,00	0,00
TOTAL Dif valor razonable de activos venta	0	0,00	0,00	0,00	0,00	0,00	0,00	0,00
..Dif valor razonable de instrumentos cobertura	0	0,00	0,00	0,00	0,00	0,00	0,00	0,00
..Dif valor razonable instrumentos cobertura	0	0,00	0,00	0,00	0,00	0,00	0,00	0,00
TOTAL Dif valor razonable de instrumentos cobertura	0	0,00	0,00	0,00	0,00	0,00	0,00	0,00
..Otras variaciones no asignables a reservas	0	0,00	0,00	0,00	0,00	0,00	0,00	0,00
..Otras var no asignables a reservas	0	0,00	0,00	0,00	0,00	0,00	0,00	0,00
TOTAL Otras variaciones no asignables a reservas	0	0,00	0,00	0,00	0,00	0,00	0,00	0,00
TOTAL Variaciones No Asignables a Reservas	0	0,00	0,00	0,00	0,00	0,00	0,00	0,00
Resultados Acumulados	0	0,00	0,00	0,00	0,00	0,00	0,00	0,00
..Resultados acumulados de ejercicios anterior	0	0,00	0,00	0,00	0,00	0,00	0,00	0,00
..Resultados de ejercicios anteriores	0	0,00	0,00	0,00	0,00	0,00	0,00	0,00
..Ajuste de resultados de ejercicios anteriores	0	0,00	0,00	0,00	0,00	0,00	0,00	0,00
..Reservas revaluación resultados result acum	0	0,00	0,00	0,00	0,00	0,00	0,00	0,00
..Ajustes al patrimonio variaciones ejercicio	0	0,00	0,00	0,00	0,00	0,00	0,00	0,00
..Ajuste reexpresión resultados acumulados ejo	0	0,00	0,00	0,00	0,00	0,00	0,00	0,00
TOTAL Resultados acumulados de ejercicios anteriores	0	0,00	0,00	0,00	0,00	0,00	0,00	0,00
..Resultado del ejercicio	0	0,00	0,00	0,00	0,00	0,00	0,00	0,00
..Claro cuentas de ingresos	0	0,00	0,00	0,00	0,00	0,00	0,00	0,00
..Claro cuentas de gastos	0	0,00	0,00	0,00	0,00	0,00	0,00	0,00
TOTAL Resultado del ejercicio	0	0,00	0,00	0,00	0,00	0,00	0,00	0,00
TOTAL Resultados Acumulados	0	0,00	0,00	0,00	0,00	0,00	0,00	0,00
..Intereses Minoritarios	0	0,00	0,00	0,00	0,00	0,00	0,00	0,00
..Partic patrimonio de entidades gobierno gener	0	0,00	0,00	0,00	0,00	0,00	0,00	0,00
..Instituciones descentralizadas no empresaria	0	0,00	0,00	0,00	0,00	0,00	0,00	0,00
..Gobiernos locales	0	0,00	0,00	0,00	0,00	0,00	0,00	0,00
..Otras instituciones de gobiernos locales	0	0,00	0,00	0,00	0,00	0,00	0,00	0,00
TOTAL Partic patrimonio de entidades gobierno gener	0	0,00	0,00	0,00	0,00	0,00	0,00	0,00
..Partic patrimonio empresa públicas financieras	0	0,00	0,00	0,00	0,00	0,00	0,00	0,00
..Empresas públicas	0	0,00	0,00	0,00	0,00	0,00	0,00	0,00
..Instituciones públicas financieras	0	0,00	0,00	0,00	0,00	0,00	0,00	0,00
TOTAL Partic patrimonio empresa públicas financieras	0	0,00	0,00	0,00	0,00	0,00	0,00	0,00
..Evolución de Reservas	0	0,00	0,00	0,00	0,00	0,00	0,00	0,00
..Entidades del sector gobierno general	0	0,00	0,00	0,00	0,00	0,00	0,00	0,00
..Empresas públicas e instituciones públicas fi	0	0,00	0,00	0,00	0,00	0,00	0,00	0,00
TOTAL Evolución de Reservas	0	0,00	0,00	0,00	0,00	0,00	0,00	0,00
..Evol por variaciones no asignables a reservas	0	0,00	0,00	0,00	0,00	0,00	0,00	0,00
..Entidades del sector gobierno general	0	0,00	0,00	0,00	0,00	0,00	0,00	0,00
..Empresas públicas e instituciones públicas fi	0	0,00	0,00	0,00	0,00	0,00	0,00	0,00
TOTAL Evol por variaciones no asignables a reservas	0	0,00	0,00	0,00	0,00	0,00	0,00	0,00
..Evol por resultados acumulados	0	0,00	0,00	0,00	0,00	0,00	0,00	0,00
..Entidades del sector gobierno general	0	0,00	0,00	0,00	0,00	0,00	0,00	0,00
..Empresas públicas e instituciones públicas fi	0	0,00	0,00	0,00	0,00	0,00	0,00	0,00
TOTAL Evol por resultados acumulados	0	0,00	0,00	0,00	0,00	0,00	0,00	0,00
..Evol por otros componentes patrimonio	0	0,00	0,00	0,00	0,00	0,00	0,00	0,00
..Entidades del sector gobierno general	0	0,00	0,00	0,00	0,00	0,00	0,00	0,00
..Empresas públicas e instituciones públicas fi	0	0,00	0,00	0,00	0,00	0,00	0,00	0,00
TOTAL Evol por otros componentes patrimonio	0	0,00	0,00	0,00	0,00	0,00	0,00	0,00
TOTAL Intereses Minoritarios	0	0,00	0,00	0,00	0,00	0,00	0,00	0,00
Sédo al 30 Noviembre 2017	0	-7.193.283.000,72	0,00	0,00	0,00	-16.631.358.042,62	0,00	-26.024.541.043,24


HECHO POR: Licda. Teresita Solano Solano CPI  
CONTADOR(S) FE

REVISADO POR: Licda. Virginia Gómez Solano MBA  
COORDINADORA AREA CONTABLES FE

APROBADO POR: Ing. Licda. Madelga Sandoz  
DIRECTORA EJECUTIVA a.i. SEE

FECHA DE EMISION 14 DICIEMBRE 2017







SERVICIO FITOSANITARIO DEL ESTADO  
BALANCE DE SITUACION  
AL 30 DE NOVIEMBRE 2017

Texto p. posición balance/PyG	Nota N°	Ejercicio 2016	Ejercicio 2017
Activo	0	0,00	0,00
..Activo Corriente	0	0,00	0,00
...Efectivo y equivalentes de efectivo	2	18.104.415.842,99	18.855.083.777,23
...Inversiones a corto plazo	3	0,00	0,00
...Cuentas a cobrar a corto plazo	4	117.850.565,28	117.850.665,28
...Inventarios	5	160.093.836,23	498.886.075,86
...Otros activos a corto plazo	6	442.078.527,25	509.486.385,97
TOTAL Activo Corriente	8	18.824.438.771,75	19.981.308.804,34
..Activo No Corriente	0	0,00	0,00
...Inversiones a largo plazo	0	0,00	0,00
...Cuentas a cobrar a largo plazo	7	0,00	0,00
...Bienes no concesionados	8	7.031.849.912,25	7.784.795.713,44
...Bienes concesionados	9	0,00	0,00
...Inversiones patrimoniales - Método partición	10	0,00	0,00
...Otros activos a largo plazo	11	11.075.108,10	17.063.890,08
TOTAL Activo No Corriente	14	7.042.925.020,36	7.801.859.403,52
TOTAL Activo	0	25.867.363.792,11	27.783.166.207,86
..Pasivo	0	0,00	0,00
...Pasivo Corriente	0	0,00	0,00
...Deudas a corto plazo	12	951.463.417,21	1.450.814.932,09
...Endeudamiento público a corto plazo	13	0,00	0,00
...Fondos de terceros y en garantía	14	15.555.541,52	79.371.386,52
...Provisiones y reservas técnicas a corto plazo	15	143.047.342,05	143.047.342,05
...Otros pasivos a corto plazo	0	85.291.503,96	85.291.503,96
TOTAL Pasivo Corriente	0	1.195.357.804,74	1.758.525.164,62
...Pasivo No Corriente	0	0,00	0,00
...Deudas a largo plazo	0	0,00	0,00
...Endeudamiento público a largo plazo	16	0,00	0,00
...Fondos tercer y Gía	0	0,00	0,00
...Provisiones y reservas técnicas a largo plazo	0	0,00	0,00
...Otros pasivos a largo plazo	17	0,00	0,00
TOTAL Pasivo No Corriente	0	0,00	0,00
TOTAL Pasivo	0	1.195.357.804,74	1.758.525.164,62
..Patrimonio	0	0,00	0,00
...Patrimonio público	0	0,00	0,00
...Capital	18	5.674.097.381,13	7.193.283.000,72
...Transferencias de capital	0	0,00	0,00
...Reservas	19	0,00	0,00
...Variaciones no asignables a reservas	0	0,00	0,00
...Resultados acumulados	20	18.768.449.276,74	18.831.358.042,52
TOTAL Patrimonio público	0	24.442.546.657,87	26.024.641.043,24
...Intereses minoritarios	0	0,00	0,00
...Int minoritarios-Particip entidad controladas	0	0,00	0,00
...Intereses minoritarios - Evolución	0	0,00	0,00
TOTAL Intereses minoritarios	0	0,00	0,00
TOTAL Patrimonio	0	24.442.546.657,87	26.024.641.043,24
TOTAL Pasivo + Patrimonio	0	25.637.904.462,61	27.783.166.207,86

HECHO POR: Licda. Teresita Solano Solano CPI  
CONTADORA SFE

REVISADO POR: Licda. Virgilio Gómez Solano MBA  
COORDINADORA AREA CONTABLE SFE

APROBADO POR: Ing. Leda Madrigal Sandoz  
DIRECTORA EJECUTIVA n.i. SFE

FECHA DE EMISION 14 DICIEMBRE 2017



[Faint, illegible text or markings]

[Faint, illegible text or markings]